

Buenos días, hoy terminamos el mes de Abril, ya va quedando menos para salir a jugar con nuestros amigos en la calle.

Seguimos con los medios de transportes y con las señales de tráfico.

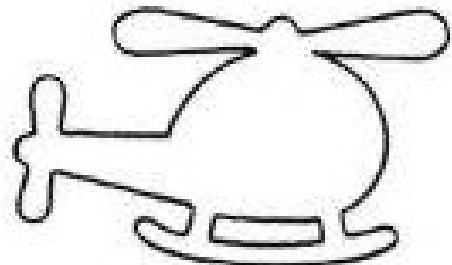

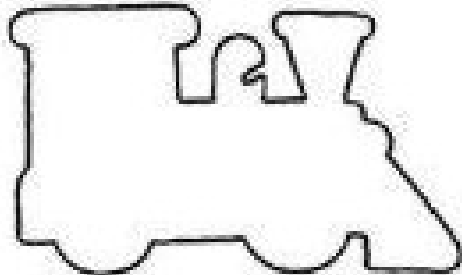


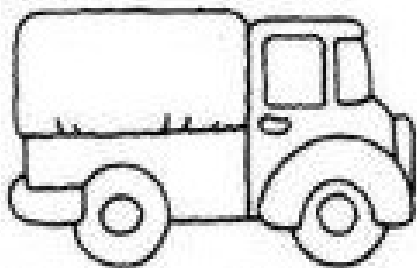

Realizaremos las siguientes actividades:

- 1- Unimos el transporte, con una flecha, con su silueta. Recortamos las figuras que están debajo de la raya, y seguimos la serie de coche, globo, barco. Coloreamos.
- 2- Leemos la letra "n" y "ñ", repasamos el trazo, y justa a lado en el recuadro ponemos la sílaba que corresponde (na, ne, ni...).
- 3- Leemos las frases y coloreamos lo que nos dice la frase. Por ejemplo: El patinete y la bicicleta, colorean el patinete y la bicicleta.


Tenemos a parte de esta actividad, la actividad del "Día de la Madre", que podéis ver en el aula virtual, que es común para infantil y otra que os mandamos en este mismo enlace.



1-Unimos el transporte, con una flecha, con su silueta. Coloreamos, recortamos y seguimos la serie de coche, globo, barco.



2- Leemos la letra "n" y "ñ", repasamos el trazo, y justa a lado en el recuadro ponemos la sílaba que corresponde




u → nu

a → na

i → ni

e → ne

o → no



o → ño

i → ñi

u → ñu

a → ña

e → ñe

3- Leemos las frases y coloreamos -

El patinete y la bicicleta.



Me paro en el STOP



El avión es grande



El policía nos ayuda a cruzar

